


 FNB - TORNEO INTEGRACION 2017 FORMATIVAS MASCULINO ZONA B 																					
CATEGORIA U19 - TABLA DE POSICIONES																					
POS	Equipos	TOTALES											LOCAL				VISITANTE				
		PTS	(%)	PJ	PG	PP	NP	TF	TC	DIF	PrTF	PrTC	GA	PJI	PGI	PPI	(%)	PJv	PGv	PPv	(%)
1	DEPORTIVO ROCA	17	88,9	9	8	1	0	526	403	123	58,4	44,8	1,31	4	3	1	75,0	5	5	0	100,0
2	VILLA REGINA	16	100,0	8	8	0	0	627	334	293	78,4	41,8	1,88	5	5	0	100,0	3	3	0	100,0
3	BIGUA	15	66,7	9	6	3	0	535	510	25	59,4	56,7	1,05	4	3	1	75,0	5	3	2	60,0
4	C.A.I. ROJO	14	75,0	8	6	2	0	560	395	165	70,0	49,4	1,42	4	3	1	75,0	4	3	1	75,0
5	CINCO SALTOS	13	44,4	9	4	5	0	577	585	-8	64,1	65,0	0,99	4	3	1	75,0	5	1	4	20,0
6	CLUB PLOTTIER	13	44,4	9	4	5	0	525	556	-31	58,3	61,8	0,94	6	4	2	66,7	3	0	3	0,0
7	PERFORA	12	33,3	9	3	6	0	387	465	-78	43,0	51,7	0,83	5	2	3	40,0	4	1	3	25,0
8	AUCA MAHUIDA	11	33,3	9	3	5	1	422	578	-156	46,9	64,2	0,73	4	1	3	25,0	5	2	2	40,0
9	CIPOLLETTI BLANCO	10	22,2	9	2	6	1	366	519	-153	40,7	57,7	0,71	4	1	3	25,0	5	1	3	20,0

NP: no se presentó (implica resultado 0-20 y 0 puntos). PrTF: promedio de tantos a favor. PrTC: promedio de tantos en contra. GA: Gol Average, cociente entre tantos a favor y tantos en contra, utilizado para definir posiciones en algunos casos de desempate. Las tablas se ordenan primero por puntos totales, luego por % (PG/PJ) y luego por GA. Se incluyen también rendimientos como local y visitante.

 FNB - TORNEO INTEGRACION 2017 FORMATIVAS MASCULINO ZONA B 																					
CATEGORIA U17 - TABLA DE POSICIONES																					
POS	Equipos	TOTALES											LOCAL				VISITANTE				
		PTS	(%)	PJ	PG	PP	NP	TF	TC	DIF	PrTF	PrTC	GA	PJI	PGI	PPI	(%)	PJv	PGv	PPv	(%)
1	CINCO SALTOS	18	100,0	9	9	0	0	688	427	261	76,4	47,4	1,61	4	4	0	100,0	5	5	0	100,0
2	BIGUA	16	77,8	9	7	2	0	607	400	207	67,4	44,4	1,52	4	3	1	75,0	5	4	1	80,0
3	PERFORA	16	77,8	9	7	2	0	476	415	61	52,9	46,1	1,15	5	4	1	80,0	4	3	1	75,0
4	C.A.I. ROJO	14	75,0	8	6	2	0	473	376	97	59,1	47,0	1,26	4	2	2	50,0	4	4	0	100,0
5	DEPORTIVO ROCA	13	44,4	9	4	5	0	581	509	72	64,6	56,6	1,14	4	1	3	25,0	5	3	2	60,0
6	VILLA REGINA	12	50,0	8	4	4	0	561	456	105	70,1	57,0	1,23	5	2	3	40,0	3	2	1	66,7
7	CLUB PLOTTIER	12	33,3	9	3	6	0	468	542	-74	52,0	60,2	0,86	6	2	4	33,3	3	1	2	33,3
8	CIPOLLETTI BLANCO	12	33,3	9	3	6	0	389	502	-113	43,2	55,8	0,77	4	2	2	50,0	5	1	4	20,0
9	CEF 1	9	0,0	9	0	9	0	311	691	-380	34,6	76,8	0,45	4	0	4	0,0	5	0	5	0,0
10	AUCA MAHUIDA	6	11,1	9	1	4	4	210	446	-236	23,3	49,6	0,47	4	0	4	0,0	5	1	0	20,0

NP: no se presentó (implica resultado 0-20 y 0 puntos). PrTF: promedio de tantos a favor. PrTC: promedio de tantos en contra. GA: Gol Average, cociente entre tantos a favor y tantos en contra, utilizado para definir posiciones en algunos casos de desempate. Las tablas se ordenan primero por puntos totales, luego por % (PG/PJ) y luego por GA. Se incluyen también rendimientos como local y visitante.



FNB - TORNEO INTEGRACION 2017 FORMATIVAS MASCULINO ZONA B



CATEGORIA U15 - TABLA DE POSICIONES

POS	Equipos	TOTALES											LOCAL				VISITANTE				
		PTS	(%)	PJ	PG	PP	NP	TF	TC	DIF	PrTF	PrTC	GA	PJI	PGI	PPI	(%)	PJv	PGv	PPv	(%)
1	DEPORTIVO ROCA	18	100,0	9	9	0	0	801	425	376	89,0	47,2	1,88	4	4	0	100,0	5	5	0	100,0
2	CIPOLLETTI BLANCO	15	66,7	9	6	3	0	518	451	67	57,6	50,1	1,15	4	4	0	100,0	5	2	3	40,0
3	CLUB PLOTTIER	15	66,7	9	6	3	0	549	518	31	61,0	57,6	1,06	6	3	3	50,0	3	3	0	100,0
4	VILLA REGINA	14	75,0	8	6	2	0	598	444	154	74,8	55,5	1,35	5	4	1	80,0	3	2	1	66,7
5	C.A.I. ROJO	13	62,5	8	5	3	0	486	434	52	60,8	54,3	1,12	4	2	2	50,0	4	3	1	75,0
6	CEF 1	13	44,4	9	4	5	0	427	557	-130	47,4	61,9	0,77	4	2	2	50,0	5	2	3	40,0
7	PERFORA	12	33,3	9	3	6	0	443	485	-42	49,2	53,9	0,91	5	1	4	20,0	4	2	2	50,0
8	CINCO SALTOS	12	33,3	9	3	6	0	519	572	-53	57,7	63,6	0,91	4	1	3	25,0	5	2	3	40,0
9	BIGUA	11	22,2	9	2	7	0	478	611	-133	53,1	67,9	0,78	4	0	4	0,0	5	2	3	40,0
10	AUCA MAHUIDA	8	0,0	9	0	8	1	278	600	-322	30,9	66,7	0,46	4	0	4	0,0	5	0	4	0,0

NP: no se presentó (implica resultado 0-20 y 0 puntos). PrTF: promedio de tantos a favor. PrTC: promedio de tantos en contra. GA: Gol Average, cociente entre tantos a favor y tantos en contra, utilizado para definir posiciones en algunos casos de desempate. Las tablas se ordenan primero por puntos totales, luego por % (PG/PJ) y luego por GA. Se incluyen también rendimientos como local y visitante.



FNB - TORNEO INTEGRACION 2017 FORMATIVAS MASCULINO ZONA B



CATEGORIA U13 - TABLA DE POSICIONES

POS	Equipos	TOTALES											LOCAL				VISITANTE				
		PTS	(%)	PJ	PG	PP	NP	TF	TC	DIF	PrTF	PrTC	GA	PJI	PGI	PPI	(%)	PJv	PGv	PPv	(%)
1	PERFORA	17	88,9	9	8	1	0	622	343	279	69,1	38,1	1,81	5	4	1	80,0	4	4	0	100,0
2	VILLA REGINA	16	100,0	8	8	0	0	646	307	339	80,8	38,4	2,10	5	5	0	100,0	3	3	0	100,0
3	CINCO SALTOS	14	55,6	9	5	4	0	562	440	122	62,4	48,9	1,28	4	3	1	75,0	5	2	3	40,0
4	BIGUA	14	55,6	9	5	4	0	566	496	70	62,9	55,1	1,14	4	2	2	50,0	5	3	2	60,0
5	CLUB PLOTTIER	14	55,6	9	5	4	0	469	477	-8	52,1	53,0	0,98	6	5	1	83,3	3	0	3	0,0
6	C.A.I. ROJO	11	83,3	6	5	1	0	444	304	140	74,0	50,7	1,46	3	2	1	66,7	3	3	0	100,0
7	AUCA MAHUIDA	11	33,3	9	3	5	1	325	436	-111	36,1	48,4	0,75	4	1	3	25,0	5	2	2	40,0
8	CIPOLLETTI BLANCO	10	11,1	9	1	8	0	285	633	-348	31,7	70,3	0,45	4	1	3	25,0	5	0	5	0,0
9	CEF 1	9	12,5	8	1	7	0	267	535	-268	33,4	66,9	0,50	3	1	2	33,3	5	0	5	0,0
10	DEPORTIVO ROCA	8	12,5	8	1	6	1	275	490	-215	34,4	61,3	0,56	4	1	3	25,0	4	0	3	0,0

NP: no se presentó (implica resultado 0-20 y 0 puntos). PrTF: promedio de tantos a favor. PrTC: promedio de tantos en contra. GA: Gol Average, cociente entre tantos a favor y tantos en contra, utilizado para definir posiciones en algunos casos de desempate. Las tablas se ordenan primero por puntos totales, luego por % (PG/PJ) y luego por GA. Se incluyen también rendimientos como local y visitante.