


 FNB - TORNEO INTEGRACION 2017 FORMATIVAS MASCULINO ZONA B 																					
TABLA DE POSICIONES GENERAL POR CLUB SUMADAS LAS CUATRO CATEGORIAS FORMATIVAS																					
POS	Equipos	TOTALES											LOCAL				VISITANTE				
		PTS	(%)	PJ	PG	PP	NP	TF	TC	DIF	PrTF	PrTC	GA	PJI	PGI	PPI	(%)	PJv	PGv	PPv	(%)
1	VILLA REGINA	56	80,6	31	25	6	0	2412	1538	874	77,8	49,6	1,57	19	15	4	78,9	12	10	2	83,3
2	CINCO SALTOS	55	57,1	35	20	15	0	2326	2024	302	66,5	57,8	1,15	15	10	5	66,7	20	10	10	50,0
3	PERFORA	55	57,1	35	20	15	0	1908	1708	200	54,5	48,8	1,12	20	11	9	55,0	15	9	6	60,0
4	DEPORTIVO ROCA	54	61,8	34	21	12	1	2163	1827	336	63,6	53,7	1,18	16	9	7	56,3	18	12	5	66,7
5	C.A.I. ROJO	50	72,4	29	21	8	0	1943	1509	434	67,0	52,0	1,29	15	9	6	60,0	14	12	2	85,7
6	CLUB PLOTTIER	50	47,1	34	16	18	0	1922	2048	-126	56,5	60,2	0,94	22	12	10	54,5	12	4	8	33,3
7	BIGUA	45	50,0	30	15	15	0	1884	1789	95	62,8	59,6	1,05	15	7	8	46,7	15	8	7	53,3
8	CIPOLLETTI BLANCO	45	31,4	35	11	23	1	1535	2105	-570	43,9	60,1	0,73	15	7	8	46,7	20	4	15	20,0
9	CEF 1	31	19,2	26	5	21	0	1005	1783	-778	38,7	68,6	0,56	11	3	8	27,3	15	2	13	13,3
10	AUCA MAHUIDA	30	19,4	31	6	18	7	1056	1823	-767	34,1	58,8	0,58	12	2	10	16,7	19	4	8	21,1

NP: no se presentó (implica resultado 0-20 y 0 puntos). PrTF: promedio de tantos a favor. PrTC: promedio de tantos en contra. GA: Gol Average, cociente entre tantos a favor y tantos en contra, utilizado para definir posiciones en algunos casos de desempate. Las tablas se ordenan primero por puntos totales, luego por % (PG/PJ) y luego por GA. Se incluyen también rendimientos como local y visitante.

 FNB - TORNEO INTEGRACION 2017 FORMATIVAS MASCULINO ZONA B 																					
CATEGORIA U19 - TABLA DE POSICIONES																					
POS	Equipos	TOTALES											LOCAL				VISITANTE				
		PTS	(%)	PJ	PG	PP	NP	TF	TC	DIF	PrTF	PrTC	GA	PJI	PGI	PPI	(%)	PJv	PGv	PPv	(%)
1	DEPORTIVO ROCA	15	87,5	8	7	1	0	506	403	103	63,3	50,4	1,26	4	3	1	75,0	4	4	0	100,0
2	VILLA REGINA	14	100,0	7	7	0	0	607	334	273	86,7	47,7	1,82	4	4	0	100,0	3	3	0	100,0
3	C.A.I. ROJO	12	71,4	7	5	2	0	540	395	145	77,1	56,4	1,37	4	3	1	75,0	3	2	1	66,7
4	BIGUA	11	57,1	7	4	3	0	459	458	1	65,6	65,4	1,00	3	2	1	66,7	4	2	2	50,0
5	CINCO SALTOS	11	37,5	8	3	5	0	557	585	-28	69,6	73,1	0,95	3	2	1	66,7	5	1	4	20,0
6	CLUB PLOTTIER	11	37,5	8	3	5	0	505	556	-51	63,1	69,5	0,91	5	3	2	60,0	3	0	3	0,0
7	PERFORA	10	25,0	8	2	6	0	367	465	-98	45,9	58,1	0,79	5	2	3	40,0	3	0	3	0,0
8	AUCA MAHUIDA	8	28,6	7	2	4	1	350	522	-172	50,0	74,6	0,67	3	1	2	33,3	4	1	2	25,0
9	CIPOLLETTI BLANCO	8	12,5	8	1	6	1	346	519	-173	43,3	64,9	0,67	3	0	3	0,0	5	1	3	20,0

NP: no se presentó (implica resultado 0-20 y 0 puntos). PrTF: promedio de tantos a favor. PrTC: promedio de tantos en contra. GA: Gol Average, cociente entre tantos a favor y tantos en contra, utilizado para definir posiciones en algunos casos de desempate. Las tablas se ordenan primero por puntos totales, luego por % (PG/PJ) y luego por GA. Se incluyen también rendimientos como local y visitante.



FNB - TORNEO INTEGRACION 2017 FORMATIVAS MASCULINO ZONA B
CATEGORIA U17 - TABLA DE POSICIONES



POS	Equipos	TOTALES											LOCAL				VISITANTE				
		PTS	(%)	PJ	PG	PP	NP	TF	TC	DIF	PrTF	PrTC	GA	PJI	PGI	PPI	(%)	PJv	PGv	PPv	(%)
1	CINCO SALTOS	18	100,0	9	9	0	0	688	427	261	76,4	47,4	1,61	4	4	0	100,0	5	5	0	100,0
2	PERFORA	16	77,8	9	7	2	0	476	415	61	52,9	46,1	1,15	5	4	1	80,0	4	3	1	75,0
3	BIGUA	14	75,0	8	6	2	0	537	377	160	67,1	47,1	1,42	4	3	1	75,0	4	3	1	75,0
4	C.A.I. ROJO	14	75,0	8	6	2	0	473	376	97	59,1	47,0	1,26	4	2	2	50,0	4	4	0	100,0
5	DEPORTIVO ROCA	13	44,4	9	4	5	0	581	509	72	64,6	56,6	1,14	4	1	3	25,0	5	3	2	60,0
6	VILLA REGINA	12	50,0	8	4	4	0	561	453	108	70,1	56,6	1,24	5	2	3	40,0	3	2	1	66,7
7	CLUB PLOTTIER	12	33,3	9	3	6	0	468	542	-74	52,0	60,2	0,86	6	2	4	33,3	3	1	2	33,3
8	CIPOLLETTI BLANCO	12	33,3	9	3	6	0	386	502	-116	42,9	55,8	0,77	4	2	2	50,0	5	1	4	20,0
9	CEF 1	9	0,0	9	0	9	0	311	691	-380	34,6	76,8	0,45	4	0	4	0,0	5	0	5	0,0
10	AUCA MAHUIDA	5	12,5	8	1	3	4	187	376	-189	23,4	47,0	0,50	3	0	3	0,0	5	1	0	20,0

NP: no se presentó (implica resultado 0-20 y 0 puntos). PrTF: promedio de tantos a favor. PrTC: promedio de tantos en contra. GA: Gol Average, cociente entre tantos a favor y tantos en contra, utilizado para definir posiciones en algunos casos de desempate. Las tablas se ordenan primero por puntos totales, luego por % (PG/PJ) y luego por GA. Se incluyen también rendimientos como local y visitante.



FNB - TORNEO INTEGRACION 2017 FORMATIVAS MASCULINO ZONA B
CATEGORIA U15 - TABLA DE POSICIONES



POS	Equipos	TOTALES											LOCAL				VISITANTE				
		PTS	(%)	PJ	PG	PP	NP	TF	TC	DIF	PrTF	PrTC	GA	PJI	PGI	PPI	(%)	PJv	PGv	PPv	(%)
1	DEPORTIVO ROCA	18	100,0	9	9	0	0	801	425	376	89,0	47,2	1,88	4	4	0	100,0	5	5	0	100,0
2	CIPOLLETTI BLANCO	15	66,7	9	6	3	0	518	451	67	57,6	50,1	1,15	4	4	0	100,0	5	2	3	40,0
3	CLUB PLOTTIER	15	66,7	9	6	3	0	549	518	31	61,0	57,6	1,06	6	3	3	50,0	3	3	0	100,0
4	VILLA REGINA	14	75,0	8	6	2	0	598	444	154	74,8	55,5	1,35	5	4	1	80,0	3	2	1	66,7
5	C.A.I. ROJO	13	62,5	8	5	3	0	486	434	52	60,8	54,3	1,12	4	2	2	50,0	4	3	1	75,0
6	CEF 1	13	44,4	9	4	5	0	427	557	-130	47,4	61,9	0,77	4	2	2	50,0	5	2	3	40,0
7	PERFORA	12	33,3	9	3	6	0	443	485	-42	49,2	53,9	0,91	5	1	4	20,0	4	2	2	50,0
8	CINCO SALTOS	12	33,3	9	3	6	0	519	572	-53	57,7	63,6	0,91	4	1	3	25,0	5	2	3	40,0
9	BIGUA	9	12,5	8	1	7	0	422	568	-146	52,8	71,0	0,74	4	0	4	0,0	4	1	3	25,0
10	AUCA MAHUIDA	7	0,0	8	0	7	1	235	544	-309	29,4	68,0	0,43	3	0	3	0,0	5	0	4	0,0

NP: no se presentó (implica resultado 0-20 y 0 puntos). PrTF: promedio de tantos a favor. PrTC: promedio de tantos en contra. GA: Gol Average, cociente entre tantos a favor y tantos en contra, utilizado para definir posiciones en algunos casos de desempate. Las tablas se ordenan primero por puntos totales, luego por % (PG/PJ) y luego por GA. Se incluyen también rendimientos como local y visitante.



FNB - TORNEO INTEGRACION 2017 FORMATIVAS MASCULINO ZONA B
CATEGORIA U13 - TABLA DE POSICIONES



POS	Equipos	TOTALES											LOCAL				VISITANTE				
		PTS	(%)	PJ	PG	PP	NP	TF	TC	DIF	PrTF	PrTC	GA	PJI	PGI	PPI	(%)	PJv	PGv	PPv	(%)
1	PERFORA	17	88,9	9	8	1	0	622	343	279	69,1	38,1	1,81	5	4	1	80,0	4	4	0	100,0
2	VILLA REGINA	16	100,0	8	8	0	0	646	307	339	80,8	38,4	2,10	5	5	0	100,0	3	3	0	100,0
3	CINCO SALTOS	14	55,6	9	5	4	0	562	440	122	62,4	48,9	1,28	4	3	1	75,0	5	2	3	40,0
4	CLUB PLOTTIER	12	50,0	8	4	4	0	400	432	-32	50,0	54,0	0,93	5	4	1	80,0	3	0	3	0,0
5	C.A.I. ROJO	11	83,3	6	5	1	0	444	304	140	74,0	50,7	1,46	3	2	1	66,7	3	3	0	100,0
6	BIGUA	11	57,1	7	4	3	0	466	386	80	66,6	55,1	1,21	4	2	2	50,0	3	2	1	66,7
7	AUCA MAHUIDA	10	37,5	8	3	4	1	284	381	-97	35,5	47,6	0,75	3	1	2	33,3	5	2	2	40,0
8	CIPOLLETTI BLANCO	10	11,1	9	1	8	0	285	633	-348	31,7	70,3	0,45	4	1	3	25,0	5	0	5	0,0
9	CEF 1	9	12,5	8	1	7	0	267	535	-268	33,4	66,9	0,50	3	1	2	33,3	5	0	5	0,0
10	DEPORTIVO ROCA	8	12,5	8	1	6	1	275	490	-215	34,4	61,3	0,56	4	1	3	25,0	4	0	3	0,0

NP: no se presentó (implica resultado 0-20 y 0 puntos). PrTF: promedio de tantos a favor. PrTC: promedio de tantos en contra. GA: Gol Average, cociente entre tantos a favor y tantos en contra, utilizado para definir posiciones en algunos casos de desempate. Las tablas se ordenan primero por puntos totales, luego por % (PG/PJ) y luego por GA. Se incluyen también rendimientos como local y visitante.