


 FNB - TORNEO INTEGRACION 2017 FORMATIVAS MASCULINO ZONA B 																					
TABLA DE POSICIONES GENERAL POR CLUB SUMADAS LAS CUATRO CATEGORIAS FORMATIVAS																					
POS	Equipos	TOTALES											LOCAL				VISITANTE				
		PTS	(%)	PJ	PG	PP	NP	TF	TC	DIF	PrTF	PrTC	GA	PJI	PGI	PPI	(%)	PJv	PGv	PPv	(%)
1	CIPOLLETTI BLANCO	15	66,7	9	6	3	0	15	12	3	1,7	1,3	1,25	4	1	3	25,0	5	5	0	100,0
2	BIGUA	15	66,7	9	6	3	0	16	13	3	1,8	1,4	1,23	4	1	3	25,0	5	5	0	100,0
3	VILLA REGINA	14	55,6	9	5	4	0	24	14	10	2,7	1,6	1,71	5	1	4	20,0	4	4	0	100,0
4	CLUB PLOTTIER	14	55,6	9	5	4	0	14	13	1	1,6	1,4	1,08	4	0	4	0,0	5	5	0	100,0
5	CEF 1	14	55,6	9	5	4	0	14	13	1	1,6	1,4	1,08	4	0	4	0,0	5	5	0	100,0
6	AUCA MAHUIDA	13	44,4	9	4	5	0	14	14	0	1,6	1,6	1,00	5	0	5	0,0	4	4	0	100,0
7	C.A.I. ROJO	13	44,4	9	4	5	0	14	15	-1	1,6	1,7	0,93	5	1	4	20,0	4	3	1	75,0
8	PERFORA	13	44,4	9	4	5	0	13	14	-1	1,4	1,6	0,93	5	0	5	0,0	4	4	0	100,0
9	DEPORTIVO ROCA	12	33,3	9	3	6	0	13	16	-3	1,4	1,8	0,81	5	0	5	0,0	4	3	1	75,0
10	CINCO SALTOS	12	33,3	9	3	6	0	13	26	-13	1,4	2,9	0,50	4	0	4	0,0	5	3	2	60,0

NP: no se presentó (implica resultado 0-20 y 0 puntos). PrTF: promedio de tantos a favor. PrTC: promedio de tantos en contra. GA: Gol Average, cociente entre tantos a favor y tantos en contra, utilizado para definir posiciones en algunos casos de desempate. Las tablas se ordenan primero por puntos totales, luego por % (PG/PJ) y luego por GA. Se incluyen también rendimientos como local y visitante.

 FNB - TORNEO INTEGRACION 2017 FORMATIVAS MASCULINO ZONA B 																					
CATEGORIA U19 - TABLA DE POSICIONES																					
POS	Equipos	TOTALES											LOCAL				VISITANTE				
		PTS	(%)	PJ	PG	PP	NP	TF	TC	DIF	PrTF	PrTC	GA	PJI	PGI	PPI	(%)	PJv	PGv	PPv	(%)
1	C.A.I. ROJO	6	100,0	3	3	0	0	280	157	123	93,3	52,3	1,78	2	2	0	100,0	1	1	0	100,0
2	PERFORA	5	66,7	3	2	1	0	124	121	3	41,3	40,3	1,02	2	2	0	100,0	1	0	1	0,0
3	VILLA REGINA	4	100,0	2	2	0	0	143	137	6	71,5	68,5	1,04	1	1	0	100,0	1	1	0	100,0
4	CINCO SALTOS	4	33,3	3	1	2	0	217	231	-14	72,3	77,0	0,94	1	1	0	100,0	2	0	2	0,0
5	DEPORTIVO ROCA	3	50,0	2	1	1	0	139	105	34	69,5	52,5	1,32	2	1	1	50,0	0	0	0	0,0
6	CLUB PLOTTIER	3	50,0	2	1	1	0	122	109	13	61,0	54,5	1,12	1	1	0	100,0	1	0	1	0,0
7	CIPOLLETTI BLANCO	3	0,0	3	0	3	0	155	224	-69	51,7	74,7	0,69	2	0	2	0,0	1	0	1	0,0
8	BIGUA	2	100,0	1	1	0	0	71	59	12	71,0	59,0	1,20	0	0	0	0,0	1	1	0	100,0
9	AUCA MAHUIDA	2	0,0	3	0	2	1	108	216	-108	36,0	72,0	0,50	0	0	0	0,0	3	0	2	0,0

NP: no se presentó (implica resultado 0-20 y 0 puntos). PrTF: promedio de tantos a favor. PrTC: promedio de tantos en contra. GA: Gol Average, cociente entre tantos a favor y tantos en contra, utilizado para definir posiciones en algunos casos de desempate. Las tablas se ordenan primero por puntos totales, luego por % (PG/PJ) y luego por GA. Se incluyen también rendimientos como local y visitante.



FNB - TORNEO INTEGRACION 2017 FORMATIVAS MASCULINO ZONA B



CATEGORIA U17 - TABLA DE POSICIONES

POS	Equipos	TOTALES											LOCAL				VISITANTE				
		PTS	(%)	PJ	PG	PP	NP	TF	TC	DIF	PrTF	PrTC	GA	PJI	PGI	PPI	(%)	PJv	PGv	PPv	(%)
1	CINCO SALTOS	6	100,0	3	3	0	0	227	158	69	75,7	52,7	1,44	1	1	0	100,0	2	2	0	100,0
2	PERFORA	6	100,0	3	3	0	0	146	111	35	48,7	37,0	1,32	2	2	0	100,0	1	1	0	100,0
3	CLUB PLOTTIER	5	66,7	3	2	1	0	144	105	39	48,0	35,0	1,37	2	2	0	100,0	1	0	1	0,0
4	C.A.I. ROJO	5	66,7	3	2	1	0	141	109	32	47,0	36,3	1,29	2	1	1	50,0	1	1	0	100,0
5	BIGUA	4	100,0	2	2	0	0	173	60	113	86,5	30,0	2,88	1	1	0	100,0	1	1	0	100,0
6	DEPORTIVO ROCA	4	33,3	3	1	2	0	186	191	-5	62,0	63,7	0,97	2	0	2	0,0	1	1	0	100,0
7	VILLA REGINA	3	50,0	2	1	1	0	149	126	23	74,5	63,0	1,18	1	0	1	0,0	1	1	0	100,0
8	CIPOLLETTI BLANCO	3	0,0	3	0	3	0	116	235	-119	38,7	78,3	0,49	2	0	2	0,0	1	0	1	0,0
9	CEF 1	3	0,0	3	0	3	0	111	238	-127	37,0	79,3	0,47	1	0	1	0,0	2	0	2	0,0
10	AUCA MAHUIDA	0	0,0	3	0	0	3	0	60	-60	0,0	20,0	0,00	0	0	0	0,0	3	0	0	0,0

NP: no se presentó (implica resultado 0-20 y 0 puntos). PrTF: promedio de tantos a favor. PrTC: promedio de tantos en contra. GA: Gol Average, cociente entre tantos a favor y tantos en contra, utilizado para definir posiciones en algunos casos de desempate. Las tablas se ordenan primero por puntos totales, luego por % (PG/PJ) y luego por GA. Se incluyen también rendimientos como local y visitante.



FNB - TORNEO INTEGRACION 2017 FORMATIVAS MASCULINO ZONA B



CATEGORIA U15 - TABLA DE POSICIONES

POS	Equipos	TOTALES											LOCAL				VISITANTE				
		PTS	(%)	PJ	PG	PP	NP	TF	TC	DIF	PrTF	PrTC	GA	PJI	PGI	PPI	(%)	PJv	PGv	PPv	(%)
1	CLUB PLOTTIER	6	100,0	3	3	0	0	195	132	63	65,0	44,0	1,48	2	2	0	100,0	1	1	0	100,0
2	DEPORTIVO ROCA	6	100,0	3	3	0	0	248	170	78	82,7	56,7	1,46	2	2	0	100,0	1	1	0	100,0
3	C.A.I. ROJO	5	66,7	3	2	1	0	203	141	62	67,7	47,0	1,44	2	2	0	100,0	1	0	1	0,0
4	CIPOLLETTI BLANCO	5	66,7	3	2	1	0	204	174	30	68,0	58,0	1,17	2	2	0	100,0	1	0	1	0,0
5	PERFORA	4	33,3	3	1	2	0	137	132	5	45,7	44,0	1,04	2	1	1	50,0	1	0	1	0,0
6	CINCO SALTOS	4	33,3	3	1	2	0	171	203	-32	57,0	67,7	0,84	1	1	0	100,0	2	0	2	0,0
7	CEF 1	4	33,3	3	1	2	0	149	211	-62	49,7	70,3	0,71	1	0	1	0,0	2	1	1	50,0
8	VILLA REGINA	3	50,0	2	1	1	0	148	138	10	74,0	69,0	1,07	1	1	0	100,0	1	0	1	0,0
9	BIGUA	2	0,0	2	0	2	0	108	140	-32	54,0	70,0	0,77	1	0	1	0,0	1	0	1	0,0
10	AUCA MAHUIDA	2	0,0	3	0	2	1	51	173	-122	17,0	57,7	0,29	0	0	0	0,0	3	0	2	0,0

NP: no se presentó (implica resultado 0-20 y 0 puntos). PrTF: promedio de tantos a favor. PrTC: promedio de tantos en contra. GA: Gol Average, cociente entre tantos a favor y tantos en contra, utilizado para definir posiciones en algunos casos de desempate. Las tablas se ordenan primero por puntos totales, luego por % (PG/PJ) y luego por GA. Se incluyen también rendimientos como local y visitante.



FNB - TORNEO INTEGRACION 2017 FORMATIVAS MASCULINO ZONA B
CATEGORIA U13 - TABLA DE POSICIONES



POS	Equipos	TOTALES											LOCAL				VISITANTE				
		PTS	(%)	PJ	PG	PP	NP	TF	TC	DIF	PrTF	PrTC	GA	PJI	PGI	PPI	(%)	PJv	PGv	PPv	(%)
1	PERFORA	6	100,0	3	3	0	0	184	82	102	61,3	27,3	2,24	2	2	0	100,0	1	1	0	100,0
2	C.A.I. ROJO	6	100,0	3	3	0	0	235	133	102	78,3	44,3	1,77	2	2	0	100,0	1	1	0	100,0
3	CLUB PLOTTIER	5	66,7	3	2	1	0	166	141	25	55,3	47,0	1,18	2	2	0	100,0	1	0	1	0,0
4	BIGUA	4	100,0	2	2	0	0	184	67	117	92,0	33,5	2,75	1	1	0	100,0	1	1	0	100,0
5	VILLA REGINA	4	100,0	2	2	0	0	145	78	67	72,5	39,0	1,86	1	1	0	100,0	1	1	0	100,0
6	CINCO SALTOS	4	33,3	3	1	2	0	189	165	24	63,0	55,0	1,15	1	1	0	100,0	2	0	2	0,0
7	CEF 1	4	33,3	3	1	2	0	127	193	-66	42,3	64,3	0,66	1	1	0	100,0	2	0	2	0,0
8	DEPORTIVO ROCA	3	0,0	3	0	3	0	92	224	-132	30,7	74,7	0,41	2	0	2	0,0	1	0	1	0,0
9	CIPOLLETTI BLANCO	3	0,0	3	0	3	0	76	236	-160	25,3	78,7	0,32	2	0	2	0,0	1	0	1	0,0
10	AUCA MAHUIDA	2	0,0	3	0	2	1	62	141	-79	20,7	47,0	0,44	0	0	0	#¡DIV/0!	3	0	2	0,0

NP: no se presentó (implica resultado 0-20 y 0 puntos). PrTF: promedio de tantos a favor. PrTC: promedio de tantos en contra. GA: Gol Average, cociente entre tantos a favor y tantos en contra, utilizado para definir posiciones en algunos casos de desempate. Las tablas se ordenan primero por puntos totales, luego por % (PG/PJ) y luego por GA. Se incluyen también rendimientos como local y visitante.