






Posiciones Finales Fase Regular 2016-2017

TFB1617 Posiciones Fase Regular División Bonaerense

Pos.	Equipo	Pts	PJ	G	P	P%	GF	GC	DIFF
1	 Belgrano de San Nicolás	42	24	18	6	75.000	1999	1814	185
2	 Racing de Chivilcoy	41	24	17	7	70.833	1882	1724	158
3	 Villa Mitre de Bahía Blanca	38	24	14	10	58.333	1914	1822	92
4	 Sarmiento de Junín	37	24	13	11	54.167	1875	1822	53
5	 Club Sportivo Escobar	35	24	11	13	45.833	1793	1864	-71
6	 Unión de Mar del Plata	34	24	10	14	41.667	1711	1837	-126
7	 Atlético Pilar	32	24	8	16	33.333	1576	1687	-111
8	 Argentino de Pergamino	31	24	7	17	29.167	1775	1898	-123

TFB1617 Posiciones Fase Regular División Metropolitana

Pos.	Equipo	Pts	PJ	G	P	P%	GF	GC	DIFF
1	 Ramos Mejía LTC	42	24	18	6	75.000	1922	1694	228
2	 Huracán de San Justo	41	24	17	7	70.833	1882	1742	140
3	 River Plate	39	24	15	9	62.500	1796	1751	45
4	 Pedro Echagüe	38	24	14	10	58.333	1870	1765	105
5	 Club Atlético Lanús	37	24	13	11	54.167	1945	1836	109
6	 Unión Vecinal de La Plata	37	24	13	11	54.167	1803	1814	-11
7	 Racing Club de Avellaneda	34	24	10	14	41.667	1748	1863	-115
8	 Villa Mitre Capital Federal	33	24	9	15	37.500	1634	1782	-148
9	 Estudiantil Porteño	30	24	6	18	25.000	1696	1831	-135
10	 Estudiantes de La Plata	28	24	4	20	16.667	1574	1862	-288

TFB1617 Posiciones División Oeste

Pos.	Equipo	Pts	PJ	G	P	P%	GF	GC	DIFF
1	 Rivadavia de Mendoza	42	24	18	6	75.000	1708	1538	170
2	 Pérfora de Plaza Huincul	42	24	18	6	75.000	1887	1746	141
3	 Centro Español de Plottier	41	24	17	7	70.833	1767	1561	206
4	 Independiente de Neuquén	31	24	7	17	29.167	1696	1716	-20
5	 Municipalidad de Junín	30	24	6	18	25.000	1733	1971	-238
6	 Anzorena de Mendoza	28	24	4	20	16.667	1754	2068	-314

TFB1617 Posiciones Fase Regular División Centro

Pos.	Equipo	Pts	PJ	G	P	P%	GF	GC	DIFF
1	 Ameghino de Villa María	43	24	19	5	79.167	1935	1681	254
2	 Deportivo Norte de Armstrong	40	24	16	8	66.667	1960	1822	138
3	 Unión de Sunchales	39	24	15	9	62.500	1868	1767	101
4	 Atlético Tostado	39	24	15	9	62.500	1987	1896	91
5	 Independiente de Oliva	34	24	10	14	41.667	1905	1952	-47
6	 Central San Javier	33	24	9	15	37.500	1754	1940	-186
7	 Huracán de San Javier	33	24	9	15	37.500	1722	1842	-120
8	 Sanjustino	32	24	8	16	33.333	1903	1960	-57
9	 Central Argentino Olímpico de Ceres	32	24	8	16	33.333	1903	2009	-106

TFB1617 Posiciones Fase Regular División Mesopotamia

Pos.	Equipo	Pts	PJ	G	P	P%	GF	GC	DIFF
1	 Central Entrerriano	40	24	16	8	66.667	1833	1780	53
2	 BH de Gualeguay	39	24	15	9	62.500	1793	1743	50
3	 Unión de Goya	37	24	13	11	54.167	1836	1918	-82
4	 Regatas de Concepción del Uruguay	37	24	13	11	54.167	1980	1851	129
5	 Atlético Tala	35	24	11	13	45.833	1860	1883	-23
6	 Atlético Saladas	35	24	11	13	45.833	1808	1795	13
7	 Ferro de Concordia	35	24	11	13	45.833	1859	1862	-3
8	 Capuchinos de Concordia	34	24	10	14	41.667	1804	1857	-53
9	 Peñarol de Rosario del Tala	32	24	8	16	33.333	1802	1886	-84

TFB1617 Posiciones Fase Regular División NOA

Pos.	Equipo	Pts	PJ	G	P	P%	GF	GC	DIFF
1	 Talleres de Tafí Viejo	47	24	23	1	95.833	1756	1351	405
2	 San Martín de La Rioja	43	24	19	5	79.167	1723	1423	300
3	 Amancay de La Rioja	40	24	16	8	66.667	1791	1566	225
4	 Nicolás Avellaneda de Tucumán	38	24	14	10	58.333	1634	1501	133
5	 Unión Orán de Salta	33	24	9	15	37.500	1499	1616	-117
6	 Olimpia de Catamarca	32	24	8	16	33.333	1521	1732	-211
7	 Hindú BBC de Catamarca	31	24	7	17	29.167	1513	1768	-255
8	 Río Grande de La Mendieta	0	24	0	24	0.000	0	480	-480